

Dzięki mLegitymacji możesz zapomnieć o noszeniu tradycyjnego dokumentu. To tradycyjna legitymacja szkolna, ale wyświetlana na ekranie Twojego telefonu.

Pokazując mLegitymację, potwierdzisz, że jesteś uczniem danej szkoły, skorzystasz z ulg i zwolnień. To ważne! Ten mDokument możesz aktywować tylko wtedy, gdy Twoja szkoła ma podpisane odpowiednie porozumienie z Ministerstwem Cyfryzacji. Uruchamia się go, używając kodu QR oraz kodu aktywacyjnego otrzymanego w sekretariacie szkoły.

Dane z mLegitymacji możesz okazać tak jak przy użyciu tradycyjnej legitymacji. Możesz również przekazać je użytkownikowi aplikacji mWeryfikator. W ten sposób upoważniona osoba potwierdzi m.in. Twoje imię, nazwisko i wiek. Na ekranie swojego urządzenia zobaczy również Twoje zdjęcie w niskiej rozdzielczości. Może sprawdzić również ważność Twojej mLegitymacji szkolnej.

mLegitymacja jest wydawana:

- **na wniosek** pełnoletniego ucznia lub rodziców ucznia (opiekuna prawnego) na każdy 1 rok szkolny. Wniosek należy złożyć w sekretariacie uczniowskim.

mLegitymacja jest unieważniana w trakcie roku szkolnego:

- **na wniosek** pełnoletniego ucznia lub rodziców ucznia (opiekuna prawnego), w szczególności w przypadku utraty mLegitymacji szkolnej na skutek uszkodzeń, niepoprawnego działania lub utraty urządzenia mobilnego, w którym przechowywana była mLegitymacja szkolna;
- **z urzędu** w przypadku utraty ważności wydanej uczniowi legitymacji szkolnej albo e-legitymacji szkolnej bądź przejścia ucznia do innej szkoły (§ 24 ust. 4a rozporządzenia MEN z 26 kwietnia 2018 r.).

W celu skorzystania z usługi mLegitymacja należy pobrać aplikację mobilną mObywatel (mLegitymacja działa w systemie Android oraz iOS).



mObywatel to bezpłatna i oficjalna rządowa - publiczna aplikacja mobilna na smartfony. Dzięki niej zyskasz dostęp do elektronicznych dokumentów i usług. Wydawana jest przez polski rząd, a za jej rozwój odpowiada zespół Ministerstwa Cyfryzacji. Aplikacja to obecnie cztery usługi. **mTożsamość**, której używać można, np. odbierając przesyłki polecane na pocztę, w pociągach Intercity i Polregio, ale również wszędzie, gdzie nie jest potrzebny tradycyjny, plastikowy dowód osobisty. **mLegitymacja szkolna** - czyli cyfrowa wersja legitymacji szkolnej uprawniająca do wszystkich ustawowych ulg i zniżek. **mLegitymacja studencka** - legitymacja studencka potwierdzająca przynależność do uczelni, dająca ustawowe zniżki. **mPojazd** - elektroniczny dokument przygotowany z myślą o właścicielach i współwłaścicielach pojazdów. **eRecepta** - dostęp do listy niezrealizowanych recept, wystawionych dla Ciebie i Twoich bliskich. **Polak za granicą** - podpowie, co zrobić w razie kłopotów podczas wyjazdu.

Google Play Szukaj

Aplikacje Kategorie Strona główna Top listy Nowe wydania

Moje aplikacje Sklep Gry Familijne Nasz wybór Konto Formy płatności Moje subskrypcje Zrealizuj kod Kup kartę podarunkową Moja lista życzeń Moja aktywność w Google Play Wskazówki dla rodziców

mObywatel – Twoje mDokumenty w smartfonie
Ministerstwo Cyfryzacji Produktynowość 3.0 ★★★★★ 3 904
PEGI 3 Dodaj do listy życzeń Zainstaluj

mTożsamość mPojazd Legitymacja szkolna

Aplikacja dostępna jest na system Android (wersja 6.0 lub nowsza).

Podgląd App Store

Ta aplikacja jest dostępna tylko w sklepie App Store dla telefonu iPhone i iPada.



mObywatel 4+ Ministerstwo Cyfryzacji

Nr 2 w gatunku ProduktYWności
★★★★ 2,3, Ocena: 537

Gratis

iPhone — zrzuty ekranu



Aplikacja dostępna jest na system iOS (wersja 10.3 lub nowsza).

Pobierz aplikację:

Dodanie mLegitymacji do aplikacji mObywatel

Krok 1

Aby dodać legitymację do aplikacji **mObywatel**, najpierw należy w Systemie przejść przez proces generowania legitymacji szkolnej i zainstalować aplikację **mObywatel** w telefonie (sklep z aplikacjami).

Krok 2

Należy otworzyć aplikację **mObywatel** i kliknąć w ikonę reprezentującą „Plus” w prawym dolnym rogu.



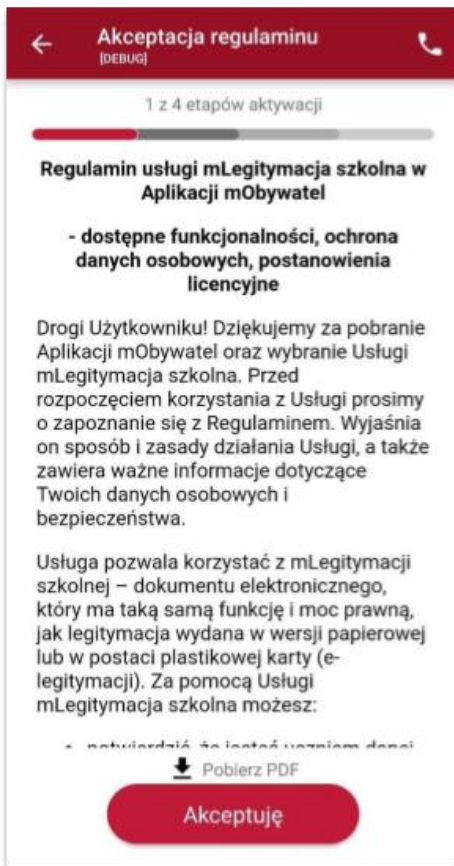
Krok 3

Z listy, która się pojawiła należy wybrać „*Legitymację Szkolną*”.



Krok 4

W celu aktywacji *mLegitymacji* konieczne jest zaakceptowanie regulaminu usługi poprzez kliknięcie przycisku „*Akceptuję*”.



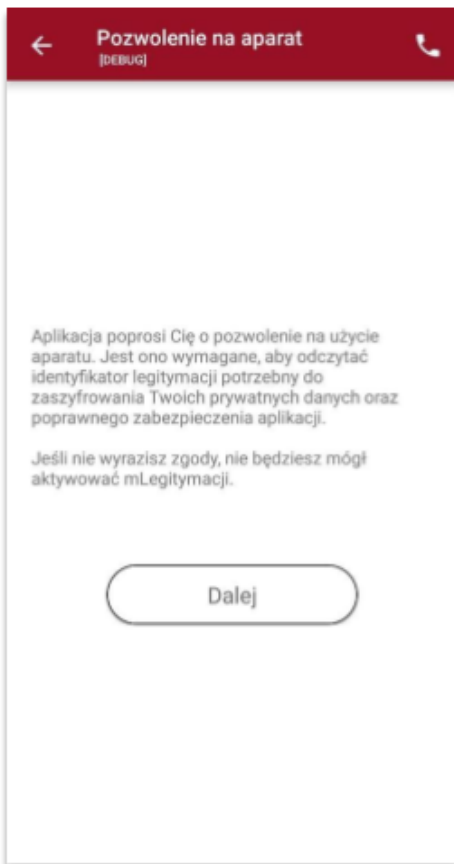
Krok 5

Następnie należy wyrazić zgodę na przetwarzanie danych osobowych klikając na przycisk „Dalej”.




Krok 6

Należy wyrazić zgodę na użycie aparatu klikając na przycisk „Dalej”.



Krok 7

W celu pobrania mLegitymacji, należy zeskanować **kod QR** z wygenerowanego wcześniej raportu. W razie problemów ze skanowaniem kodu, możliwe jest ręczne wpisanie kodu i zatwierdzenie go za pomocą przycisku u dołu ekranu (wygenerowany kod QR otrzymasz w sekretariacie uczniowskim).



Krok 8

Następnie konieczne jest podanie kodu aktywacyjnego, który widnieje obok kodu QR i wybranie przycisku „Aktywuj”.



Krok 9

Po załadowaniu wyświetla się aktywowana mLegitymacja szkolna:



Jeżeli mLegitymacja jest nieważna na telefonie wyświetla się obraz:



Zabezpieczenia – mLegitymacja szkolna

Proces potwierdzenia ważności mLegitymacji szkolnej może być dokonany na podstawie następujących działań:

Okazanie dokumentu na ekranie urządzenia mobilnego (weryfikacja wizualna tak jak tradycyjnej legitymacji szkolnej).

Prezentowany dokument posiada takie zabezpieczenia jak:

1. Hologram – kolor hologramu zmienia się przy poruszaniu telefonem
2. Element dynamiczny – flaga na ekranie telefonu faluje
3. Data wydania legitymacji
4. Termin ważności legitymacji – oznaczenie czy legitymacja jest ważna (kolor zielony) czy nieważna (kolor czerwony)
5. Czas okazania w formacie DD-MM-RRRR oraz czas podany co do sekundy
6. Powtarzający się wzór tła

Wszystkie powyższe elementy można sprawdzić jedynie poprzez weryfikację wizualną, bez konieczności wykonywania dodatkowych akcji w telefonie.

Poniżej przedstawiono wizualizację danych ważnej mLegitymacji szkolnej.



Podstawa prawna:

- Rozporządzenie Ministra Edukacji Narodowej z 26 kwietnia 2018 r. w sprawie świadectw, dyplomów państwowych i innych druków szkolnych (Dz. U. z 2018 r. poz. 939 ze zm.)
- Rozporządzenie Ministra Edukacji Narodowej z dnia 16 października 2018 r. zmieniające rozporządzenie w sprawie świadectw, dyplomów państwowych i innych druków szkolnych: (Dz.U. 2018 poz. 2011)